

Gennaio-Febbraio 2023

Il Corriere **IRIS** TERMO IDRO SANITARIO

Il mensile
dell'installatore
moderno

DBI **Information**
digital, business & publishing

anno 37
n. 397

idrotalenti
www.infoimpianti.it

FACOT CHEMICALS **NEW**

Nuova linea di additivi concentrati **T.E.M.I.T**
Trattamento e Manutenzione Impianti Termici

Nuovi formati da ½ litro e 3 litri a doppia concentrazione **Linea 2X STRONG**



In conformità con la Norma UNI 9065:2019 8364/07, DM 26/15 e BS7593

MARKETING



L'installatore e le associazioni. Quando l'unione fa la forza

pag. 16

NORMATIVA

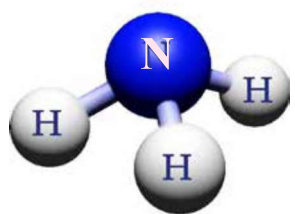
IAQ, qualcosa finalmente si muove

pag. 21



ESPERTO RISPONDE

Tutte le risposte ai vostri **QUESITI TECNICI**



pag. 22

TECNOLOGIA E COMPONENTI

Sistemi e soluzioni per produrre **ACQUA CALDA SANITARIA (ACS)**

pag. 34

FOCUS DEL MESE

IMPIANTI TERMIDROSANITARI

Presente e sviluppi futuri

Linee di sviluppo del mondo termoidrosanitario e una carrellata di prodotti e soluzioni per sistemi idrotermici



pag. 24

TUTORIAL

REGOLARE LA PRESSIONE DI CONDENSAZIONE

Carichi termici interni elevati e basse temperature esterne

I locali tecnologici spesso generano carichi termici elevati anche nelle stagioni fredde: come ripristinare il corretto funzionamento

pag. 14

Secondo il rapporto dell'IEA nel 2030 le pompe di calore potrebbero raddoppiare la loro quota di mercato globale dal 10% al 20%

pag. 5

INTERVISTA ALLA FILIERA FRIGORISTI INSTALLATORI E MANUTENTORI

Alzare l'asticella della formazione

pag. 32



Le problematiche e le soluzioni connesse al trascinarsi dell'olio di lubrificazione negli impianti frigoriferi

pag. 18



Riscaldamento
Sistemi ibridi
Climatizzazione
Solare termico

B BONGIOANNI



bongioanniclima.it

Colonna doccia con generatore di vapore

Steam 3 Plus di Kinedo è la colonna doccia che racchiude al suo interno un vero e proprio hammam completo. L'estetica ricorda una colonna doccia con finitura specchiata e comando touch intuitivo.

Il generatore di vapore è integrato al suo interno ed è completo di tutti gli optional solitamente richiesti per un hammam.

Steam 3 Plus permette una installazione a semincasso nel muro studiata per essere facile e veloce da eseguire. È completo di: tre idrogetti per il massaggio dorsale, cascata a lama, doccetta, cromoterapia, aromaterapia e musica.

Indicata per rinfrescarsi dopo il bagno di vapore, la cascata a lama convoglia l'acqua in un flusso costante e intenso.

Steam 3 Plus offre anche i vantaggi dell'idromassaggio grazie ai 3 idrogetti posizionati sulla colonna doccia.

Il miscelatore termostatico permette di godere di una temperatura costante dell'acqua.

È corredato di una pratica doccetta a mano con supporto integrato nella colonna doccia. Oltre alla doccetta, i comandi del miscelatore termostatico permettono di gestire anche la cascata a lama e i 3 getti dorsali.

Sui due lati della colonna doccia sono presenti due strip per la cromoterapia. La colonna doccia risulta così incorniciata da due suggestivi fasci di luce colorata. Le variazioni di colore si diffondono in tutta l'area dell'hammam amplificando l'effetto suggestivo del vapore. L'erogatore di vapore è dotato di uno spazio dove inserire le essenze preferite. Inoltre, grazie al comando Touch è possibile gestire la Radio; l'amplificazione è integrata all'interno della colonna doccia.

Il pannello di controllo LCD è posizionato sulla colonna doccia e permette la gestione di tutti i comandi.

L'installazione è a semincasso, con sporgenza dal muro di 5 cm e viene incassata all'interno del muro per 8,5 cm. Questa particolare installazione permette di guadagnare spazio, per un maggiore comfort e vivibilità dello spazio dell'hammam.

Il generatore di vapore Steam 3 ha la certificazione TUV ed è disponibile in due potenze (2,5 e 3,5 kW).

KINEDO
kinedo.it




Il sistema Steam 3 Plus e il pannello di controllo




33x18x1,2

la formula magica per sostituire la vecchia placca del bagno



PLACCA ECO bianca - cromata - satinata



PLACCA SARA bianca - cromata - satinata

Curva tecnica per installare sifoni

Per facilitare l'installazione dei sifoni, LIRA propone "CURVA TECNICA", un tubo di scarico sempre alla distanza giusta per ricevere il sifone! Completa di adattatore Ø40 - Ø32.

All'interno del muro scanalato si posiziona CURVA TECNICA sul tubo, chiudendola con il suo tappo di protezione. La sequenza delle operazioni è rappresentata nella foto:

1. si cementa il foro del muro lasciando il tappo di protezione all'esterno;
2. si intonaca o piastrella il muro dal quale rimane sporgente il tappo di protezione.
- 3 e 4. per installare il sifone basta togliere il tappo di protezione, il tubo è pronto per ricevere il sifone.

Per un utilizzo ottimale dello spazio sottolavello, l'azienda consiglia di abbinare CURVA TECNICA all'installazione dei sifoni SPAZIO INT e 2NT (ovvero per lavelli a una o due vasche) che, oltre ad essere ispezionabili, grazie alla loro particolare conformazione aderiscono alla parete di fondo.

LIRA
lira.com



Molti hanno nelle loro case le placche Pucci prodotte fino al 2010, ancora perfettamente funzionanti, ma un pò vecchie sotto il profilo estetico, troppo spesse e un pò demodé. E qui entra in campo la formula magica Pucci, con le nuove placche 330 x 180 mm che consentono di fare un bel restyling senza toccare la cassetta e la parete, sono molto più sottili, solo 12 mm, e lo spessore ridotto le rende anche più "leggere". E poi sono più belle e più moderne sotto il profilo del design.

CASSETTE
PUCCI
stile e tecnologia italiani
www.pucciplast.it

Il telaio e lo sportello inclusi velocizzano il lavoro dell'installatore.